

Paro Registrado.

Agosto 2021

FICHA TERRITORIAL: Comarca Hoya de Huesca / Plana de Uesca

Unidad: nº personas

Fuente: Instituto Aragonés de Empleo

Por grupo de edad y sexo

	Total	Hombres	Mujeres
16-19	113	66	47
20-24	236	116	120
25-29	303	132	171
30-34	279	109	170
35-39	303	112	191
40-44	348	131	217
45-49	375	148	227
50-54	329	140	189
55-59	353	167	186
60-64	381	155	226
Total	3.020	1.276	1.744

Por sector de actividad económica y sexo

CNAE-2009	Total	Hombres	Mujeres
Agricultura, ganadería y pesca	110	79	31
Industria y energía	205	133	72
Construcción	266	232	34
Servicios	2.124	698	1.426
Sin empleo anterior	315	134	181
Total	3.020	1.276	1.744

Por sección de actividad económica y sexo

CNAE-2009	Total	Hombres	Mujeres
Agricultura, ganadería, silvicultura y pesca	110	79	31
Industrias extractivas	1	0	1
Industria manufacturera	169	105	64
Suministro de energía eléctrica, gas, vapor y aire acondicionado	3	2	1
Suministro de agua, actividades de saneamiento, gestión de residuos y descontaminación	32	26	6
Construcción	266	232	34
Comercio al por mayor y al por menor; reparación de vehículos de motor y motocicletas	447	174	273
Transporte y almacenamiento	76	49	27
Hostelería	323	76	247
Información y comunicaciones	55	28	27
Actividades financieras y de seguros	47	25	22
Actividades inmobiliarias	10	5	5
Actividades profesionales, científicas y técnicas	85	34	51
Actividades administrativas y servicios auxiliares	382	136	246
Administración Pública y defensa; Seguridad Social obligatoria	123	42	81
Educación	123	38	85
Actividades sanitarias y de servicios sociales	225	38	187
Actividades artísticas, recreativas y de entretenimiento	55	24	31
Otros servicios	94	22	72
Actividades de los hogares como empleadores de personal doméstico; actividades de los hogares como productores de bienes y servicios para uso propio	79	7	72
Sin clasificar	315	134	181
Total	3.020	1.276	1.744

La actividad económica indica aquella en la que el parado realizó su último trabajo, según la Clasificación Nacional de Actividades Económicas de 2009 (CNAE-2009)

Paro Registrado.

Agosto 2021

FICHA TERRITORIAL: **Comarca Hoya de Huesca / Plana de Uesca**

Unidad: nº personas

Fuente: Instituto Aragonés de Empleo

Por nivel de formación y sexo

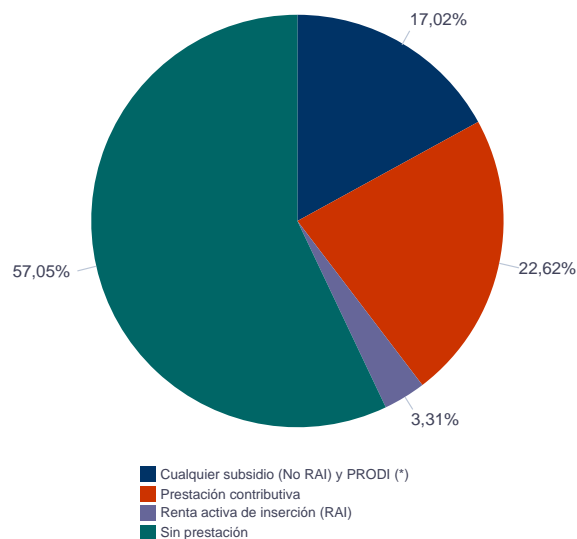
		Total	Hombres	Mujeres
Educación primaria	Educación Primaria o inferior	653	284	369
		653	284	369
Primera etapa de educación secundaria	Primera etapa de educación secundaria	1.307	603	704
		1.307	603	704
Segunda etapa de educación secundaria	Bachillerato	269	116	153
	Enseñanza media de formación profesional	161	54	107
		430	170	260
Enseñanza superior	Enseñanza superior de formación profesional	190	87	103
	Enseñanza superior universitaria	440	132	308
		630	219	411
Total		3.020	1.276	1.744

NOTA: La tabla de nivel de formación se basa en la Clasificación Nacional de Educación 2000 (INE). Se ha seleccionado el nivel educativo más alto adquirido por el demandante parado.

Por tipo de prestación y sexo

	Total	Hombres	Mujeres
Sin prestación	1.723	681	1.042
Prestación contributiva	683	325	358
Cualquier subsidio (No RAI) y PRODI (*)	514	232	282
Renta activa de inserción (RAI)	100	38	62
Total	3.020	1.276	1.744

(*) PRODI= Programa temporal de protección por desempleo e inserción, RAI = Renta activa de inserción.



Paro Registrado.

Agosto 2021

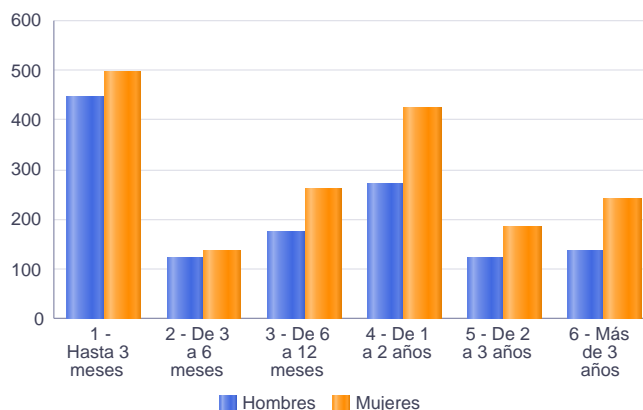
FICHA TERRITORIAL: **Comarca Hoya de Huesca / Plana de Uesca**

Unidad: nº personas

Fuente: Instituto Aragonés de Empleo

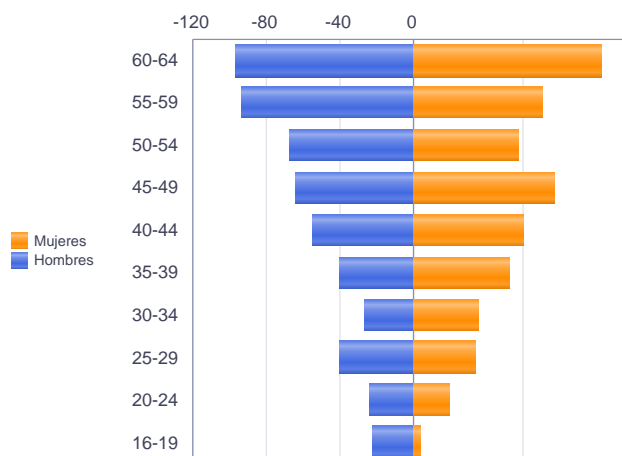
Por tiempo en situación laboral como desempleado y sexo

		Total	Hombres	Mujeres
Corta Duración	Hasta 3 meses	941	446	495
	De 3 a 6 meses	260	124	136
	De 6 a 12 meses	436	176	260
		1.637	746	891
Larga Duración	De 1 a 2 años	695	271	424
	De 2 a 3 años	310	123	187
	Más de 3 años	378	136	242
		1.383	530	853
Total		3.020	1.276	1.744



Parados de larga duración* por grupo de edad y sexo

	Total	Hombres	Mujeres
16-19	28	22	6
20-24	57	24	33
25-29	97	40	57
30-34	87	27	60
35-39	128	40	88
40-44	154	55	99
45-49	192	64	128
50-54	163	68	95
55-59	210	93	117
60-64	267	97	170
Total	1.383	530	853



* Más de 12 meses como desempleado

Piramide por valores Absolutos

Paro Registrado.

Agosto 2021

FICHA TERRITORIAL: **Comarca Hoya de Huesca / Plana de Uesca**

Unidad: nº personas

Fuente: Instituto Aragonés de Empleo

Por sector de actividad económica, nacionalidad y sexo

	Españoles			Extranjeros comunitarios (UE-27)			Extranjeros no comunitarios		
	Total	Hombres	Mujeres	Total	Hombres	Mujeres	Total	Hombres	Mujeres
Agricultura, ganadería y pesca	74	53	21	10	7	3	25	18	7
Construcción	206	175	31	25	23	2	35	34	1
Industria y energía	184	121	63	9	3	6	12	9	3
Servicios	1.838	624	1.214	118	26	92	167	48	119
Sin empleo anterior	208	99	109	10	4	6	97	31	66
Total	2.510	1.072	1.438	172	63	109	336	140	196

Ranking de ocupaciones más solicitadas por los demandantes parados, por sexo

Cod. Ocupación	Ocupación	Total	Hombres	Mujeres
92101050	Personal de limpieza o limpiadores en general	776	118	658
52201079	Dependientes de comercio, en general	716	95	621
43091029	Empleados administrativos, en general	442	72	370
97001104	Peones de la industria manufacturera, en general	435	251	184
55001018	Cajeros de comercio	369	48	321
98111024	Mozos de carga y descarga, almacén y/o mercado de abastos	312	284	28
51201049	Camareros, en general	291	104	187
95121019	Peones de horticultura, jardinería	277	219	58
96021013	Peones de la construcción de edificios	248	244	4
98201011	Reponedores de hipermercado	244	100	144
51101026	Cocineros, en general	232	54	178
93101024	Pinches de cocina	203	31	172
84121035	Conductores de furgonetas, hasta 3,5 t.	199	183	16
44121057	Recepcionistas-telefonistas en oficinas, en general	175	12	163
91001018	Empleados de hogar	169	4	165
57101013	Asistentes domiciliarios	164	9	155
94311020	Ordenanzas	156	43	113
58331022	Conserjes, en general	144	52	92
56291025	Cuidadores de minusválidos físicos, psíquicos y sensoriales	137	15	122
92101027	Camareros de pisos (hostelería)	136	2	134

NOTA: Cada demandante puede solicitar hasta 6 ocupaciones.